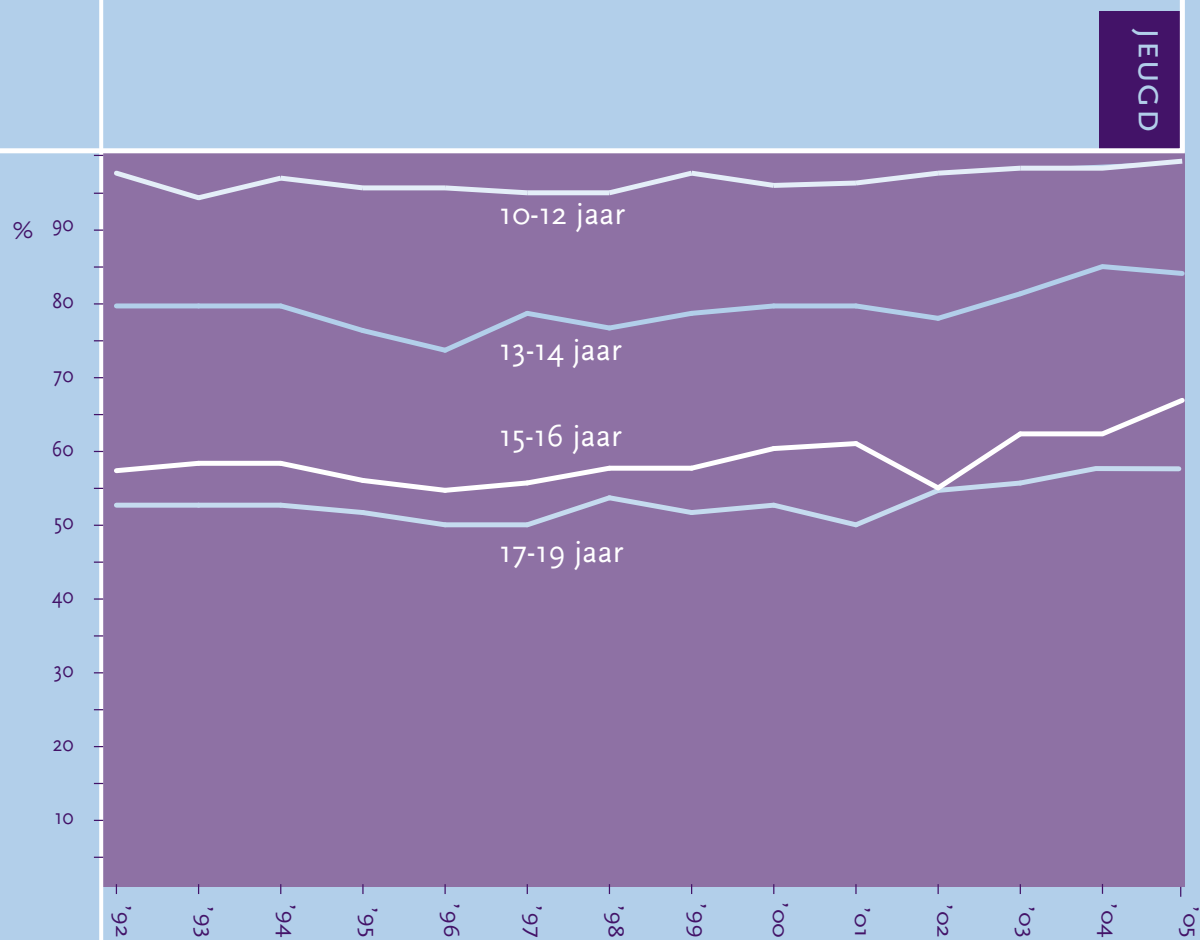


roken de harde feiten 2005

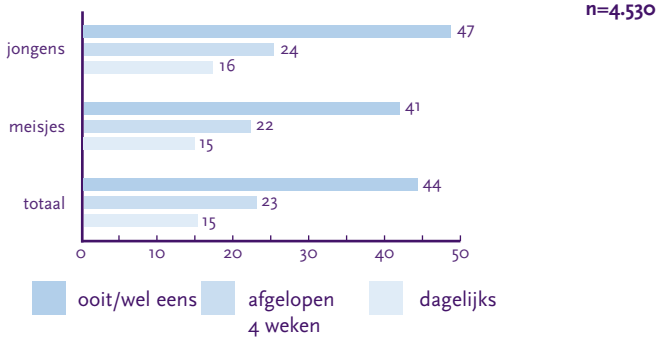


1992 - 2005: percentage jeugdige NIET-ROKERS (afgelopen 4 weken) naar leeftijd

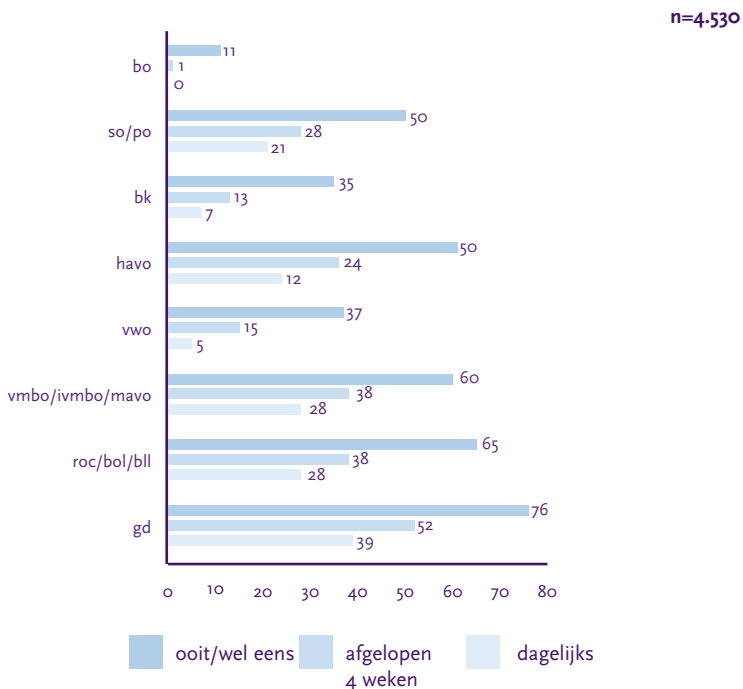
Definities

In 2005 had 43,9% van de jongeren van 10 t/m 19 jaar ooit/wel eens gerookt, 21,2% had wel eens gerookt, maar niet in de afgelopen 4 weken, 3,0% zei wel in de afgelopen 4 weken gerookt te hebben, maar minder dan eens per week, 4,6% rookte een of meer keer per week en 15,2% rookte dagelijks. De laatste drie categorieën kunnen samen worden genomen onder de noemer 'in de afgelopen 4 weken gerookt.' STIVORO hanteert dit als criterium om te bepalen of een jongere roker is. De drie categorieën 'ooit/wel eens', 'in afgelopen 4 weken' en 'dagelijks' overlappen elkaar.

Rookstatus van jongeren in 2005 volgens drie verschillende definities, naar sexe, in % van het totaal aantal jongeren in de steekproef



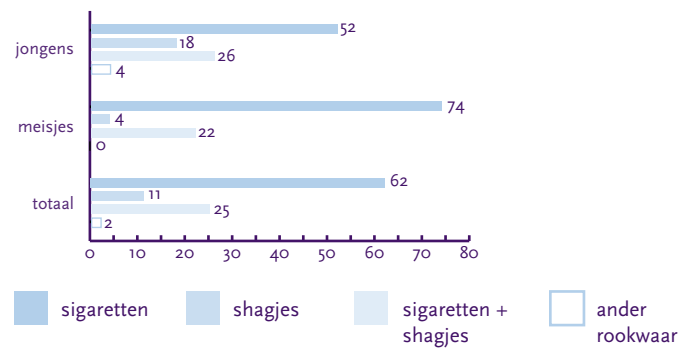
Rookstatus in 2005, naar schooltype¹ (in % van schooltype)



- ¹ bo = basisonderwijs, lagere school
so/po = speciaal onderwijs/praktijk onderwijs
bk = brugklas, gemeenschappelijk leerjaar
vmbo/ivmbo = voorbereidend middelbaar beroepsonderwijs/ individueel voorbereidend middelbaar beroepsonderwijs
mbo/bol/bll = middelbaar beroepsonderwijs/beroepsopleidende leerweg/beroepsbegeleidende leerweg
gd = geen dagschool
hbo (n=168) en wo (n=72) zijn buiten beschouwing gelaten, vanwege een te klein aantal respondenten.

Soort rookwaren in 2005, naar geslacht (in %)

n=1.028



Van de totale steekproef (4.530) hebben 1.987 jongeren ooit/wel eens gerookt. Deze groep is gevraagd of ze nog steeds roken of inmiddels gestopt zijn. Er bleken 869 jongeren gestopt te zijn met roken; 460 zeiden wel eens geprobeerd te hebben om met roken te stoppen, maar roken nog wel.

Meest genoemde redenen door jongeren om te stoppen, rokers en (ex)rokers (in %)

n=1.329

stopgoging	(in %)
gezondheidsredenen	22
door de smaak, niet lekker (meer)	23
eigen idee, wilde gewoon stoppen	25
rookte niet echt, alleen geprobeerd	29
te duur	13
door vrienden, kennissen	6
door ouders, andere gezinsleden	8
Totaal %²	126

Meest genoemde manier/reden van stoppen met roken door jongeren (in % van stoppers)

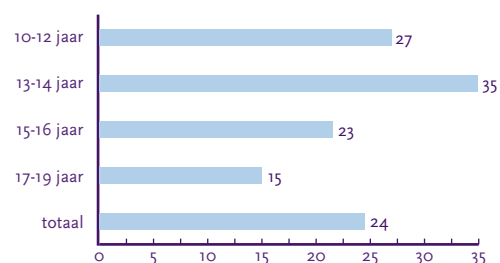
n=869

stoppers	(in %)
ik ben gewoon gestopt zonder hulp	88
ik heb een paar trekjes genomen/ ik was nog geen regelmatige roker	6
ik heb een weddenschap met iemand	2
ik kreeg een beloning van mijn ouders	1
het was heel vies	1
anders	3
Totaal %²	101

² Percentage is groter dan 100, omdat er meerdere antwoorden tegelijk mogelijk waren.

Percentage jongeren dat in 2005 een niet-roken afspraak had (bijvoorbeeld met ouders), naar leeftijd

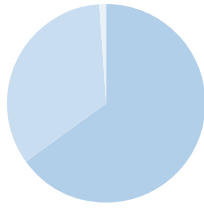
n=4.530



Antwoord op de vraag “Denk je dat je zelf bepaalde gezondheidsrisico’s loopt als je rookt of zou roken?”, apart voor rokers en niet-rokers (in %)

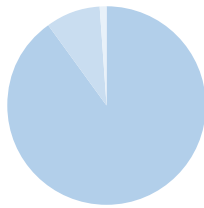
Rokers (1.028)

- denkt zelf risico te lopen (65%)
- denkt dat het wel meevalt/weet niet (34%)
- geen opgave (1%)



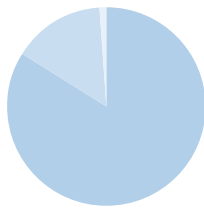
Niet-rokers (3.502)

- denkt zelf risico te lopen (90%)
- denkt dat het wel meevalt/weet niet (9%)
- geen opgave (1%)

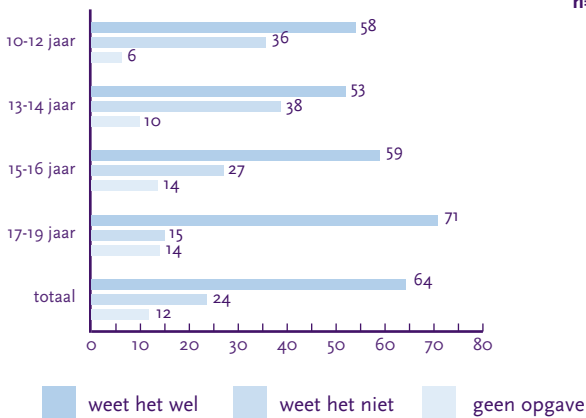


Totaal (4.530)

- denkt zelf risico te lopen (84%)
- denkt dat het wel meevalt/weet niet (15%)
- geen opgave (1%)



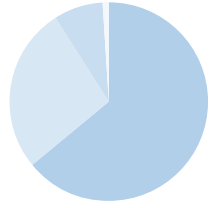
Bekendheid ouders met (wel eens) roken van jongeren, naar leeftijd (in %) n=1.987



Antwoord op de vraag “Denk je dat je zelf kans loopt verslaafd te raken als je rookt of zou roken?”, apart voor rokers en niet-rokers (in %)

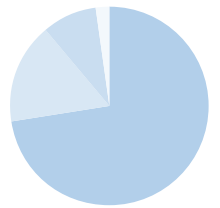
Rokers (1.028)

- denkt zelf verslaafd te raken/te zijn (64%)
- denkt dat het wel meevalt/weet niet (27%)
- denkt zelf niet verslaafd te raken (8%)
- geen opgave (1%)



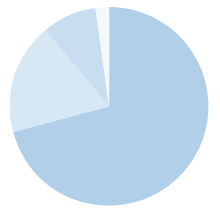
Niet-rokers (3.502)

- denkt zelf verslaafd te raken/te zijn (72%)
- denkt dat het wel meevalt/weet niet (16%)
- denkt zelf niet verslaafd te raken (9%)
- geen opgave (2%)

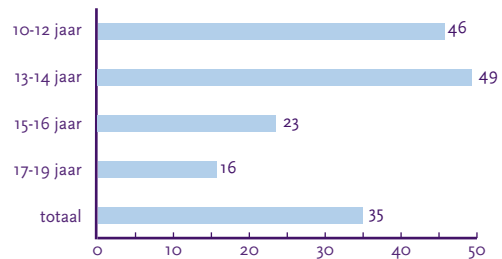


Totaal (4.530)

- denkt zelf verslaafd te raken/te zijn (71%)
- denkt dat het wel meevalt/weet niet (18%)
- denkt zelf niet verslaafd te raken (9%)
- geen opgave (2%)



Percentage jongeren dat bevestigend antwoordde op de vraag “Is er bij jou in de klas in het afgelopen jaar aandacht besteed aan roken?”, naar leeftijd n=3.991



STIVORO - VOOR EEN ROOKRIJKE TOEKOMST

Correspondentieadres: Postbus 16070, 2500 BB Den Haag
Kantooradres: Parkstraat 83 Den Haag

T 070.312 04 00
F 070.312 04 95
E site@stivoro.nl
www.stivoro.nl
KvK Den Haag 5200698

STIVORO - voor een rookrijke toekomst is een initiatief van het Astma Fonds, de Nederlandse Hartstichting en KWF Kankerbestrijding

VERANTWOORDING

Alle gegevens zijn afkomstig uit: TNS NIPO (2005). Roken jeugd 2005. Onderzoek in opdracht van STIVORO - voor een rookrijke toekomst. Amsterdam: TNS NIPO. Het jaarlijkse onderzoek naar het rookgedrag van jongeren werd in 2005 gehouden in de periode van 29 maart tot en met 29 april. Er werden 4.530 'face-to-face' gesprekken met jongeren gevoerd met behulp van draagbare computers. De interviews vonden plaats in scholen. De enquêteurs hadden de instructie om de vraaggesprekken af te nemen buiten de aanwezigheid van leerkrachten, ouders en leerlingen. De onderzoeksresultaten zijn herwogen naar sexe, leeftijd, schooltype en provincie en zijn representatief voor de populatie Nederlandse jongeren van 10 t/m 19 jaar.

N.B.: Sinds 1992 worden jongeren van 15 t/m 19 jaar ook in het jeugdonderzoek ondervraagd. Het percentage rokers in het jeugdonderzoek is hoger dan het percentage rokers in het volwassenenonderzoek. De reden hiervoor is het verschil in onderzoeksmethode: school- in plaats van gezinsinterviews.

BRONVERMELDING

© Overname met bronvermelding toegestaan. De correcte bronvermelding is: STIVORO - voor een rookrijke toekomst (2006). Roken, de harde feiten: Jeugd 2005. Den Haag: STIVORO - voor een rookrijke toekomst.

Samenstelling: T. Zeegers, D. Segaar, M. Willensen

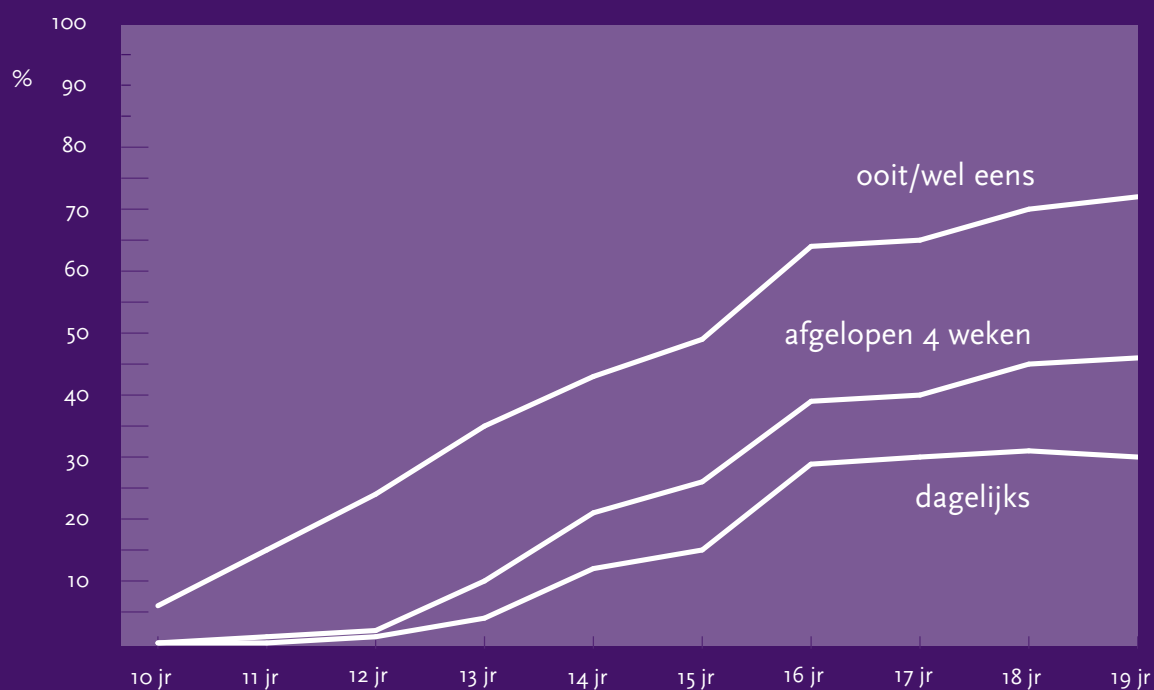
Ontwerp & opmaak: hollandse meesters BNO, Utrecht

Druk: Libertas, Bunnik

PERCENTAGE JEUGDIGE ROKERS (ooit/weleens, afgelopen 4 weken, dagelijks), naar leeftijd in 2005 (in %)

	10 jr	11 jr	12 jr	13 jr	14 jr	15 jr	16 jr	17 jr	18 jr	19 jr	Totaal
ooit weleens	6	15	24	35	43	49	64	65	70	72	44 (1.987)
afgelopen 4 weken	0	1	2	10	21	26	39	40	45	46	23 (1.028)
dagelijks	0	0	1	4	12	15	28	30	31	30	15 (687)

n=4.530



Van de Nederlandse jeugd van 10 t/m 19 jaar heeft in 2005 44% ooit/weleens, 23% de afgelopen 4 weken en 15% dagelijks gerookt.