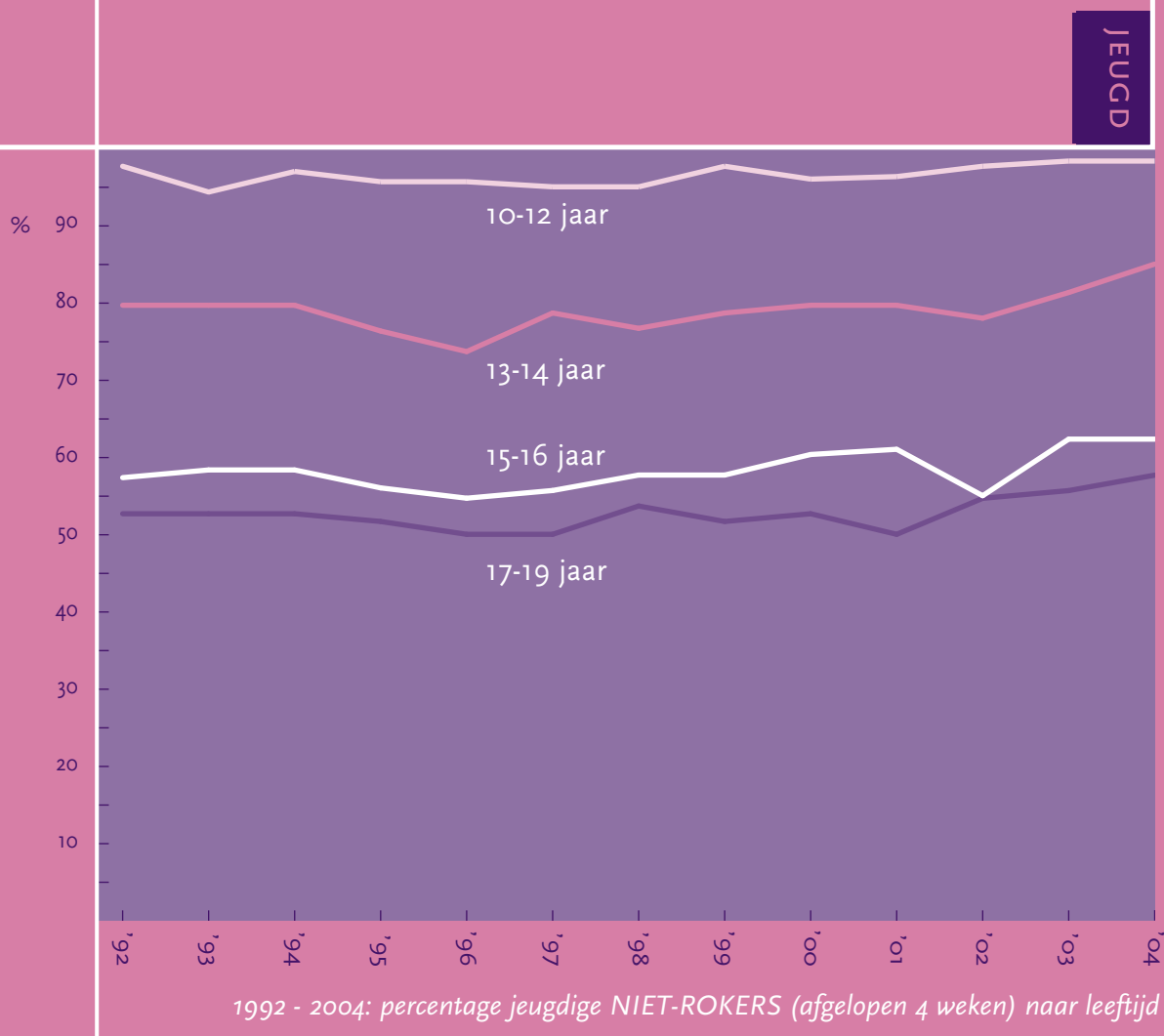


roken de harde feiten 2004



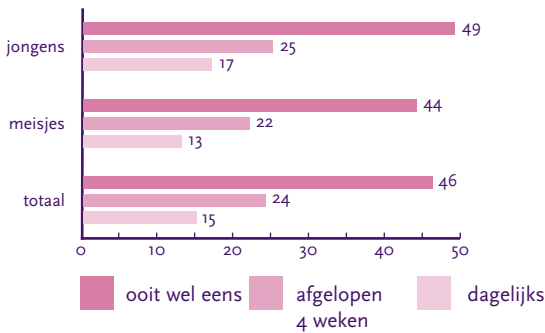
STIVORO
VOOR EEN ROOKVRIJE TOEKOMST

Definities

In 2004 had 46,3% van de jongeren van 10 t/m 19 jaar ooit wel eens gerookt, 22,8% had wel eens gerookt, maar niet in de afgelopen 4 weken, 3,5% zei wel in de afgelopen 4 weken gerookt te hebben, maar minder dan eens per week, 4,9% rookte een of meer keer per week en 15,2% rookte dagelijks. De laatste drie categorieën kunnen samen worden genomen onder de noemer 'in de afgelopen 4 weken gerookt.' STIVORO hanteert dit als criterium om te bepalen of een jongere roker is. De drie categorieën 'ooit wel eens', 'in afgelopen 4 weken' en 'dagelijks' overlappen elkaar.

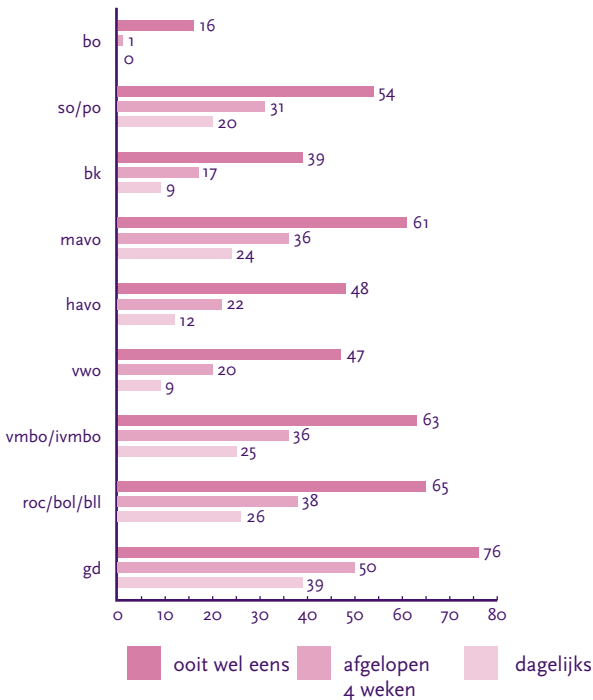
Rookstatus van jongeren in 2004 volgens drie verschillende definities, naar sexe, in % van het totaal aantal jongeren in de steekproef

n=4.402



Rookstatus in 2004, naar schooltype¹ (in % van schooltype)

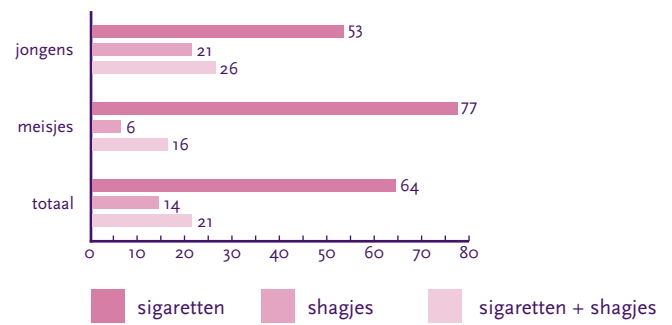
n=4.186



¹ bo = basisonderwijs, lagere school
 so/po = speciaal onderwijs/praktijk onderwijs
 bk = brugklas, gemeenschappelijk leerjaar
 vmbo/ivmbo = voorbereidend middelbaar beroepsonderwijs/
 individueel voorbereidend middelbaar beroepsonderwijs
 mbo/bol/bll = middelbaar beroepsonderwijs/beroepsopleidende
 leerweg/beroepsbegeleidende leerweg
 gd = geen dagschool
 hbo (n=150) en wo (n=66) zijn buiten beschouwing gelaten,
 vanwege een te klein aantal respondenten.

Soort rookwaren in 2004, naar geslacht (in %)

n=1.035



Van de totale steekproef (4.402) hebben 2.036 jongeren ooit wel eens gerookt. Deze groep is gevraagd of ze nog steeds roken of inmiddels gestopt zijn. Er bleken 944 jongeren gestopt te zijn met roken; 487 zeiden wel eens geprobeerd te hebben om met roken te stoppen, maar roken nog wel.

Meest genoemde redenen door jongeren om te stoppen, voor rokers die (alleen) een stoppoging deden (in %)

n=487

stoppoging	%
gezondheidsredenen	35
door de smaak, niet lekker (meer)	7
eigen idee, wilde gewoon stoppen	29
rookte niet echt, alleen geprobeerd	2
te duur	33
door vrienden, kennissen	12
door ouders, andere gezinsleden	12
Totaal %²	130

² Percentage is groter dan 100, omdat er meerdere antwoorden tegelijk mogelijk waren.

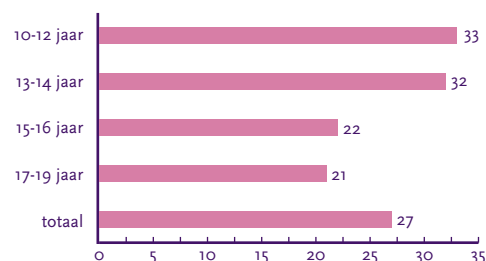
Meest genoemde manier/reden van stoppen met roken door jongeren (in % van stoppers)

n=944

stoppers	%
ik ben gewoon gestopt zonder hulp	83
ik heb een paar trekjes genomen/	
ik was nog geen regelmatige roker	7
ik heb een weddenschap met iemand	3
ik kreeg een beloning van mijn ouders	2
het was heel vies	2
anders	4
Totaal	100

Percentage jongeren dat in 2004 een niet-roken afspraak had (bijvoorbeeld met ouders), naar leeftijd

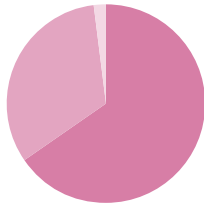
n=4.402



Antwoord op de vraag "Denk je dat je zelf bepaalde gezondheidsrisico's loopt als je rookt of zou roken?", apart voor rokers en niet-rokers (in %)

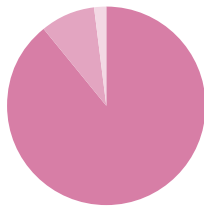
Rokers (1.035)

- denkt zelf risico te lopen (66%)
- denkt dat het wel meevalt/weet niet (33%)
- geen opgave (2%)



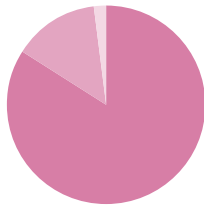
Niet-rokers (3.367)

- denkt zelf risico te lopen (90%)
- denkt dat het wel meevalt/weet niet (9%)
- geen opgave (2%)



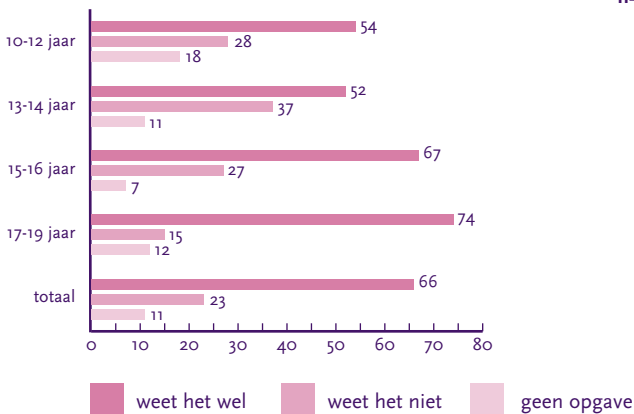
Totaal (4.402)

- denkt zelf risico te lopen (84%)
- denkt dat het wel meevalt/weet niet (14%)
- geen opgave (2%)



Bekendheid ouders met roken van jongeren, naar leeftijd (in %)

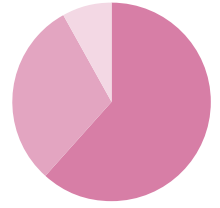
n=2.036



Antwoord op de vraag "Denk je dat je zelf kans loopt verslaafd te raken als je rookt of zou roken?", apart voor rokers en niet-rokers (in %)

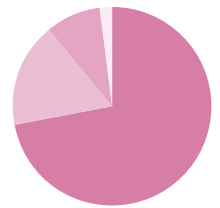
Rokers (1.035)

- denkt zelf verslaafd te raken/te zijn (61%)
- denkt dat het wel meevalt/weet niet (30%)
- denkt zelf niet verslaafd te raken (8%)



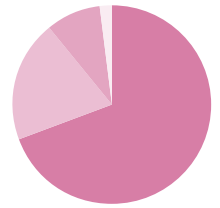
Niet-rokers (3.367)

- denkt zelf verslaafd te raken/te zijn (72%)
- denkt dat het wel meevalt/weet niet (17%)
- denkt zelf niet verslaafd te raken (9%)
- geen opgave (2%)



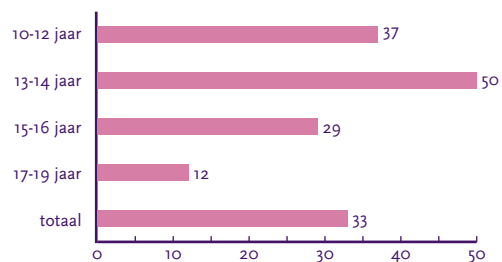
Totaal (4.402)

- denkt zelf verslaafd te raken/te zijn (70%)
- denkt dat het wel meevalt/weet niet (20%)
- denkt zelf niet verslaafd te raken (9%)
- geen opgave (2%)



Percentage jongeren dat bevestigend antwoordde op de vraag "Is er bij jou in de klas in het afgelopen jaar aandacht besteed aan roken?", naar leeftijd

n=3.894



STIVORO - VOOR EEN ROOKRIJKE TOEKOMST

Correspondentieadres: Postbus 16070, 2500 BB Den Haag
Kantooradres: Parkstraat 83 Den Haag

T 070.312 04 00
F 070.312 04 95
E site@stivoro.nl
www.stivoro.nl
KvK Den Haag 5200698

STIVORO - voor een rookrijke toekomst is een initiatief van het Astma Fonds, de Nederlandse Hartstichting en KWF Kankerbestrijding

VERANTWOORDING

Alle gegevens zijn afkomstig uit: TNS NIPO (2004). Roken jeugd 2004. Onderzoek in opdracht van STIVORO - voor een rookrijke toekomst. Amsterdam: TNS NIPO. Het jaarlijkse onderzoek naar het rookgedrag van jongeren werd in 2004 gehouden in de periode van 22 maart tot en met 29 april. Er werden 4.402 'face-to-face' gesprekken met jongeren gevoerd met behulp van draagbare computers. De interviews vonden plaats in scholen. De enquêteurs hadden de instructie om de vraaggesprekken af te nemen buiten de aanwezigheid van leerkrachten, ouders en leerlingen. De onderzoeksresultaten zijn herwogen naar sexe, leeftijd, schooltype en provincie en zijn representatief voor de populatie Nederlandse jongeren van 10 t/m 19 jaar.

N.B.: Sinds 1992 worden jongeren van 15 t/m 19 jaar ook in het jeugdonderzoek ondervraagd. Het percentage rokers in het jeugdonderzoek is hoger dan het percentage rokers in het volwassenenonderzoek. De reden hiervoor is het verschil in onderzoeksmethode: school- in plaats van gezinsinterviews.

BRONVERMELDING

© Overname met bronvermelding toegestaan.

De correcte bronvermelding is: STIVORO - rookrij (2004).

Roken, de harde feiten: Jeugd 2004. Den Haag: STIVORO - rookrij

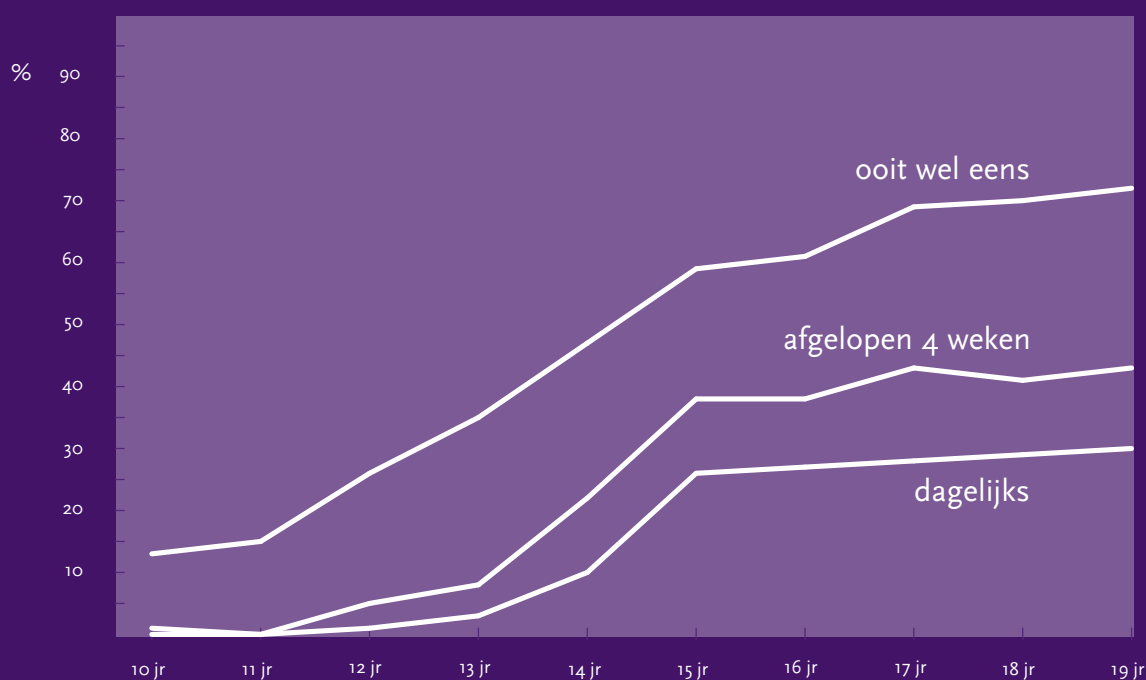
Samenstelling: T. Zeegers, D. Segaar, M. Willense

Ontwerp & opmaak: hollandse meesters BNO, Utrecht

Druk: Zetprint, Naarden

PERCENTAGE JEUGDIGE ROKERS (ooit weleens, afgelopen 4 weken, dagelijks), naar leeftijd in 2004 (in %)

	10 jr	11 jr	12 jr	13 jr	14 jr	15 jr	16 jr	17 jr	18 jr	19 jr	Totaal	n=4.402
ooit weleens	13	15	26	35	47	59	61	69	70	72	46	(2.037)
afgelopen 4 weken	1	0	5	8	22	38	38	43	41	43	24	(1.035)
dagelijks	0	0	1	3	10	26	27	28	29	30	15	(668)



Van de Nederlandse jeugd van 10 t/m 19 jaar heeft in 2004 46% ooit weleens, 24% de afgelopen 4 weken en 15% dagelijks gerookt.