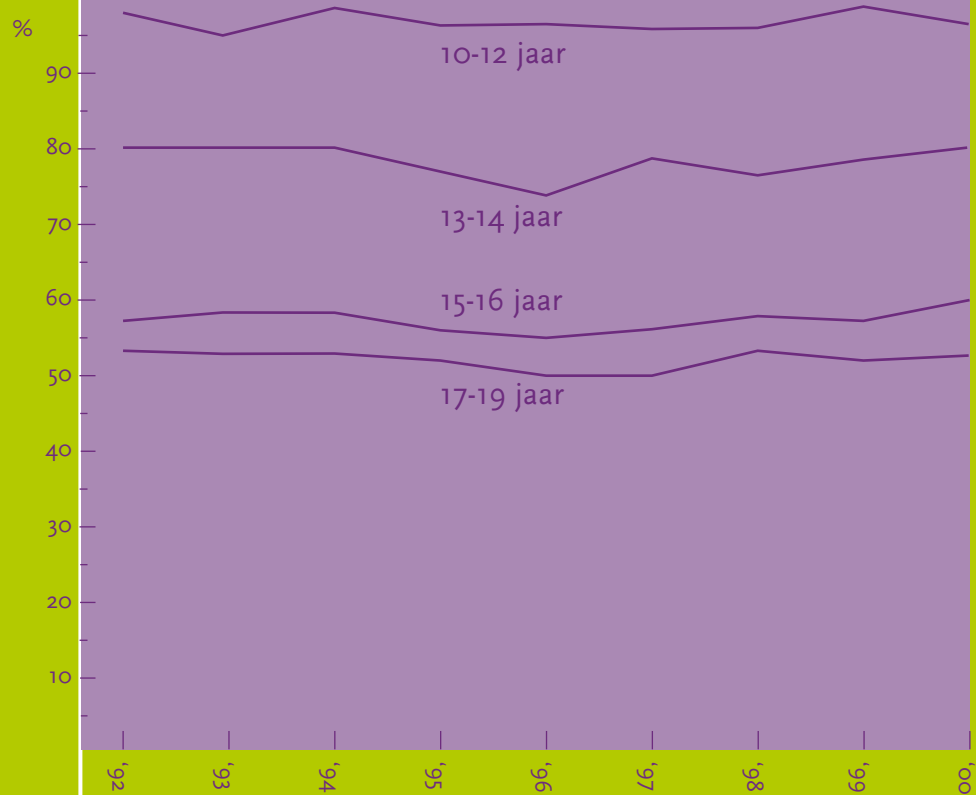


roken de harde feiten 2000

JEUGD



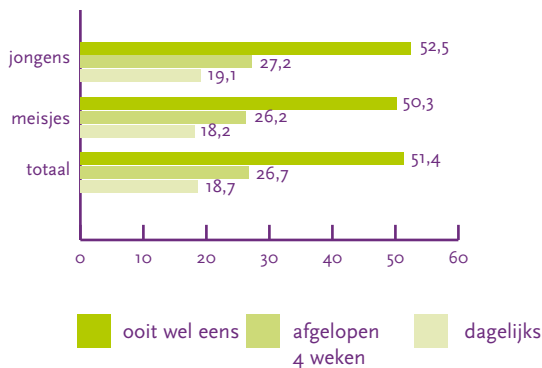
percentage jeugdige niet-rokers (afgelopen 4 weken) naar leeftijd

Definities

In 2000 had 52,0% van de jongeren van 10 t/m 19 jaar ooit wel eens gerookt, 24,7% had wel eens gerookt, maar niet in de afgelopen 4 weken, 3,3% zei wel in de afgelopen 4 weken gerookt te hebben, maar minder dan eens per week, 4,8% rookte een of meer keer per week. De laatste drie categorieën kunnen samen worden genomen onder de noemer 'in de afgelopen 4 weken gerookt'. STIVORO hanteert dit als criterium om te bepalen of een jongere roker is. Verder zei 18,7% van de jongeren dagelijks te roken. De drie categorieën 'ooit wel eens', 'in afgelopen 4 weken' en 'dagelijks' overlappen elkaar.

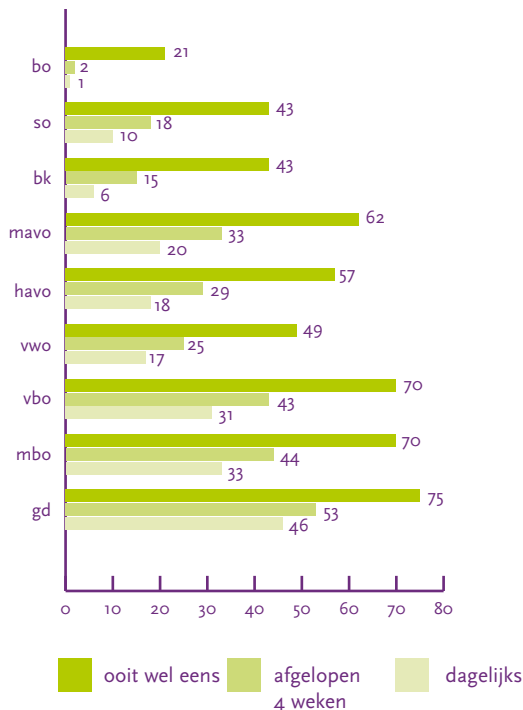
Rookstatus van jongeren in 2000 volgens drie verschillende definities, naar sexe, in % van het totaal aantal jongeren in de steekproef

n=4.504



Rookstatus in 2000, naar schooltype (in % van schooltype)

n=4.297



bo = basisonderwijs, lagere school

so = speciaal onderwijs

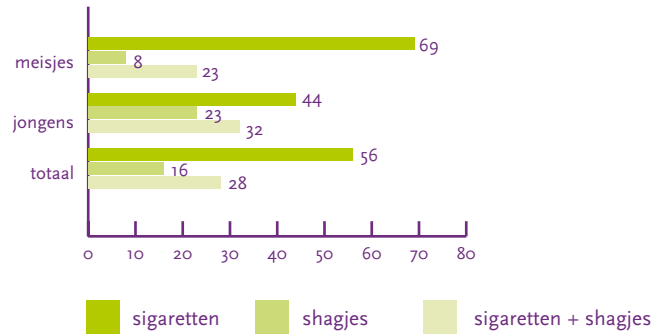
bk = brugklas, gemeenschappelijk leerjaar

gd = geen dagschool

¹ HBO (n=144) en WO (n=63) zijn buiten beschouwing gelaten, vanwege te klein aantal respondenten.

Soort rookwaren in 2000, naar geslacht (in %)

n=1.203



Van de totale steekproef (4504) hebben 2.315 jongeren ooit wel eens gerookt. Deze groep is gevraagd of ze nog steeds roken of inmiddels gestopt zijn. Er bleken 1088 jongeren gestopt te zijn met roken; 624 zeiden wel eens geprobeerd te hebben om met roken te stoppen, maar roken nog wel.

n=1.711

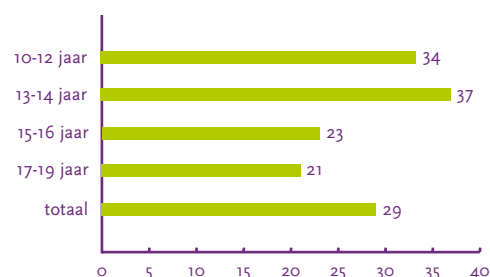
Vaakst genoemde redenen door jongeren om te stoppen, uitgesplitst naar gestopte rokers en rokers die (alleen) een stoppoging deden (in %)

	gestopt	stoppoging	totaal
gezondheidsredenen	22	39	28
door de smaak, niet lekker (meer)	35	4	24
eigen idee, wilde gewoon stoppen	16	30	21
rookte niet echt, alleen geprobeerd	41	3	27
te duur	8	25	14
door vrienden, kennissen	3	15	8
door ouders, andere gezinsleden	10	15	12
Totaal%¹	135	131	134
Totaal aantal ondervraagden	1.088	624	1.711

¹ Percentage is groter dan 100, omdat er meerdere antwoorden tegelijk mogelijk waren.

Percentage jongeren dat in 2000 een niet-roken afspraak had (bijvoorbeeld met ouders), naar leeftijd

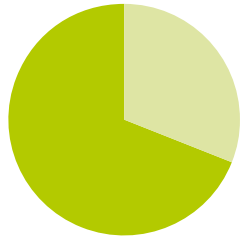
n=4.504



Antwoord op de vraag "Denk je dat je zelf bepaalde gezondheidsrisico's loopt als je rookt of zou roken?", apart voor rokers en niet-rokers (in%)

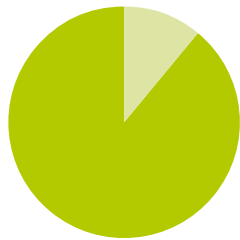
Rokers (1.203)

- denkt dat het wel meevalt/weet niet (31%)
- denkt zelf risico te lopen (69%)



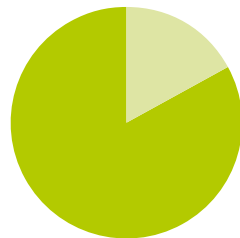
Niet-rokers (3.300)

- denkt dat het wel meevalt/weet niet (11%)
- denkt zelf risico te lopen (89%)



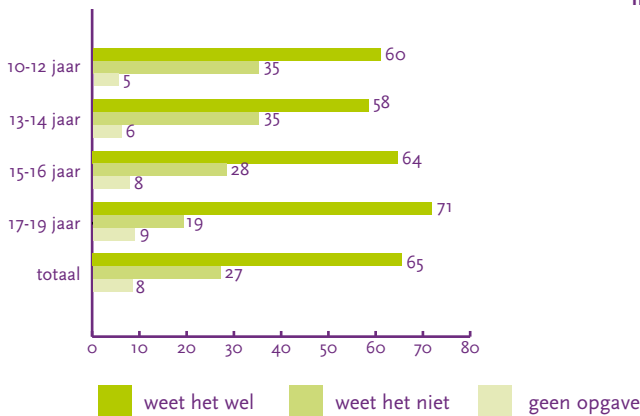
Totaal (4.503)

- denkt dat het wel meevalt/weet niet (17%)
- denkt zelf risico te lopen (83%)



Bekendheid ouders met roken van jongere, naar leeftijd (in %)

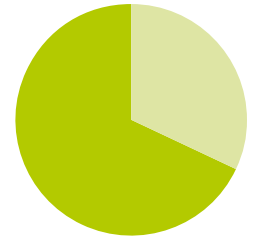
n=2.315



Antwoord op de vraag "Denk je dat je zelf kans loopt verslaafd te raken als je rookt of zou roken?", apart voor rokers en niet-rokers (in%)

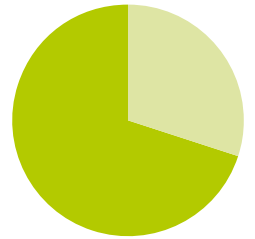
Rokers (1.203)

- denkt dat het wel meevalt/weet niet (32%)
- denkt zelf verslaafd te raken/te zijn (68%)



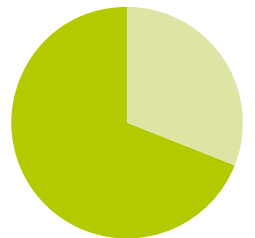
Niet-rokers (3.300)

- denkt dat het wel meevalt/weet niet (30%)
- denkt zelf verslaafd te raken/te zijn (70%)



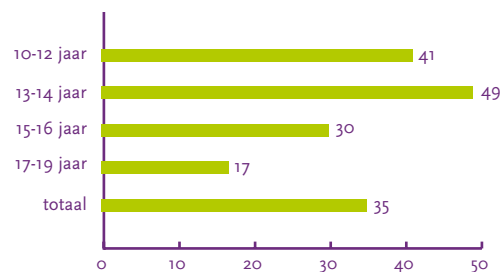
Totaal (4.503)

- denkt dat het wel meevalt/weet niet (31%)
- denkt zelf verslaafd te raken/te zijn (69%)



Percentage jongeren dat bevestigend antwoordde op de vraag "Is er bij jou in de klas in het afgelopen jaar aandacht besteed aan roken?", naar leeftijd

n=4.044



Correspondentieadres: Postbus 16070, 2500 BB Den Haag
 Kantooradres: Parkstraat 83 Den Haag

T 070.312 04 00
 F 070.312 04 95
 E stivoro@stivoro.nl
www.stivoro.nl
 KvK Den Haag 5200698

STIVORO - voor een rookvrije toekomst is een initiatief van het Astma Fonds, de Nederlandse Hartstichting en de Nederlandse Kankerbestrijding / KWF

VERANTWOORDING

Alle gegevens zijn afkomstig uit: NIPO (2000). Roken jeugd 2000. Onderzoek in opdracht van STIVORO - voor een rookvrije toekomst. Amsterdam: NIPO. Het jaarlijkse onderzoek naar het rookgedrag van jongeren werd in 2000 gehouden in de periode van 20 maart tot en met 28 april. Er werden 4.504 'face-to-face' gesprekken met jongeren gevoerd met behulp van draagbare computers. De interviews vonden plaats in scholen. De enquêteurs hadden de instructie om de vraaggesprekken af te nemen buiten de aanwezigheid van leerkrachten, ouders en leerlingen. De onderzoeksresultaten zijn herwogen naar sexe, leeftijd, schooltype en provincie en zijn representatief voor de populatie Nederlandse jongeren van 10 t/m 19 jaar.
 N.B.: Sinds 1992 worden jongeren van 15 t/m 19 jaar ook in het jeugdonderzoek ondervraagd. Het percentage rokers in het jeugdonderzoek is hoger dan het percentage rokers in het volwassenonderzoek. De reden hiervoor is het verschil in onderzoeksmethode: school- in plaats van gezinsinterviews.

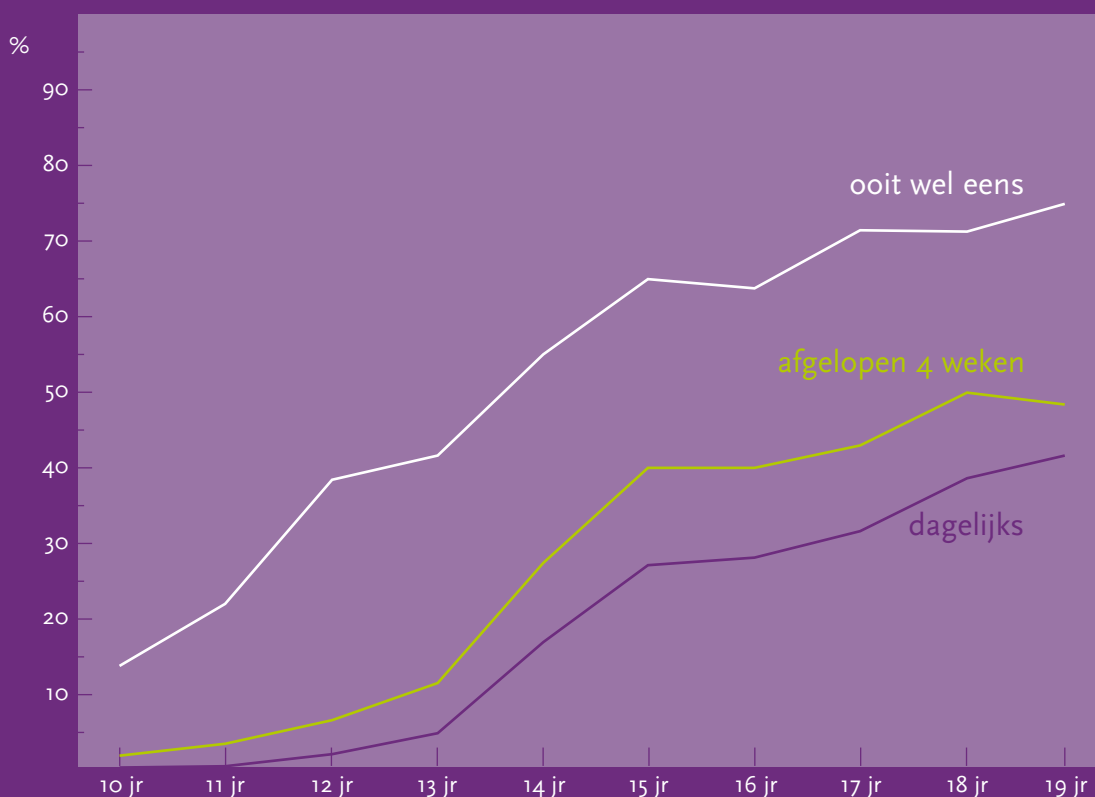
BRONVERMELDING

© Overname met bronvermelding toegestaan.
 De correcte bronvermelding is: STIVORO (2001) Roken, de harde feiten: Jeugd 2000. Den Haag: STIVORO
 Samenstelling: Marc Willemsen, Dewi Segaar
 Ontwerp & opmaak: hollandse meesters BNO, Utrecht
 Druk: Libertas Grafische communicatie, Bunnik

PERCENTAGE JEUGDIGE ROKERS (ooit weleens, afgelopen 4 weken, dagelijks), naar leeftijd in 2000 (in %)

	10 jr	11 jr	12 jr	13 jr	14 jr	15 jr	16 jr	17 jr	18 jr	19 jr	Totaal	
ooit weleens	14	22	38	41	55	65	64	71	71	75	51	(2.315)
afgelopen 4 weken	1	3	6	12	27	40	40	43	50	48	27	(1.202)
dagelijks	0	0	1	5	16	27	28	32	39	41	19	(842)

n=4.504



Van de Nederlandse jeugd van 10 t/m 19 jaar heeft in 2000 51% ooit weleens, 27,1% de afgelopen 4 weken en 19% dagelijks gerookt. Met het klimmen van de leeftijd neemt het rokerspercentage toe. De sterkste stijging doet zich op 13- en 14-jarige leeftijd voor: de leeftijd van de brugklassers.