

1999

ROKEN

1998

1997

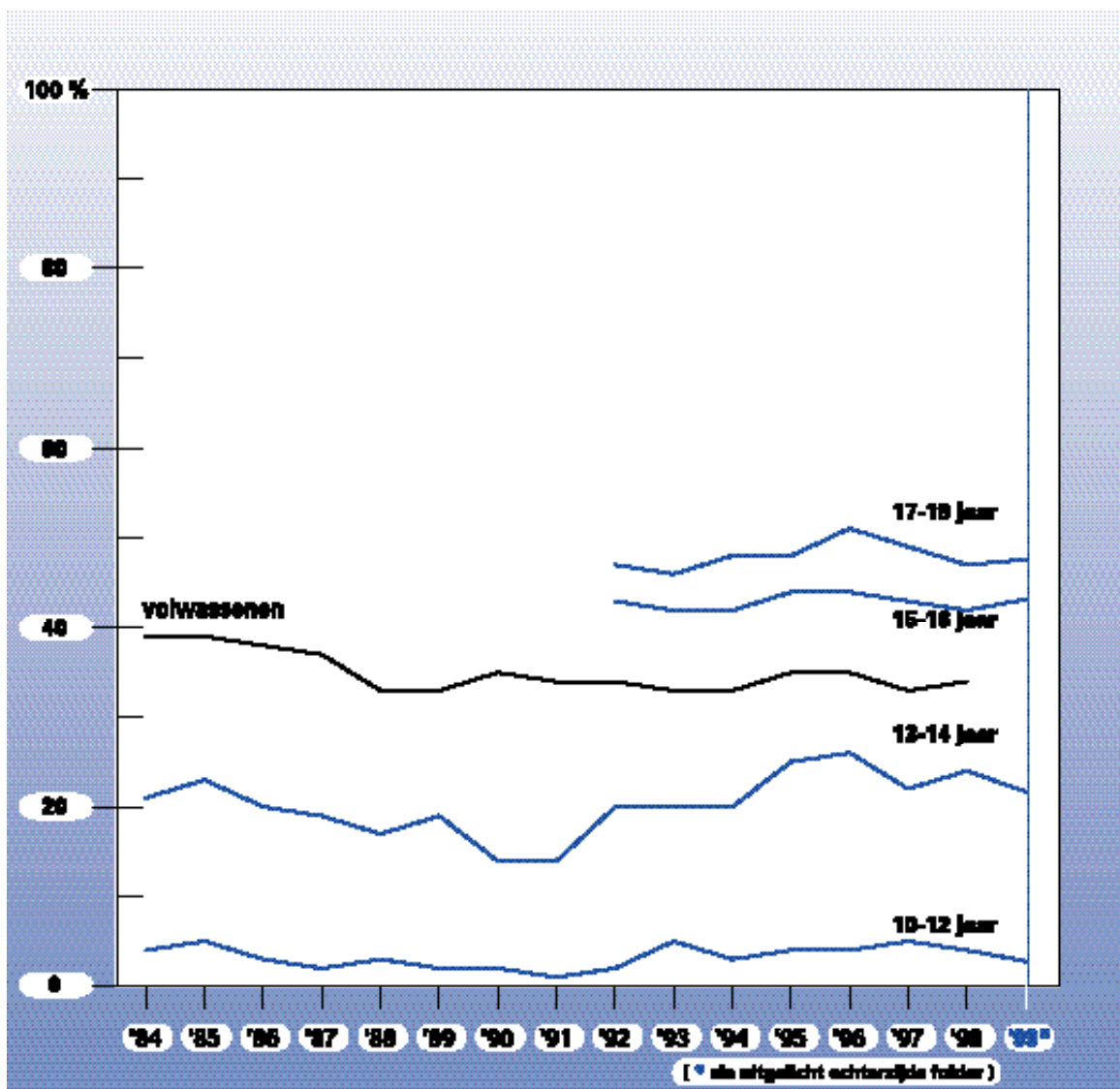
1996

DE HARDE FEITEN

jeugd

Roken in Nederland 1984 - 1999

Percentage jeugdige rokers (afgelopen 4 weken) naar leeftijd



N.B.1: Ter oriëntatie is in bovenstaande grafiek eveneens het percentage rokers onder volwassenen van 1984 t/m 1999 weergegeven.

N.B.2: De Stichting Volksgezondheid en Roken hanteert "afgelopen 4 weken gerookt" als standaard voor regelmatig roken onder de jeugd.

'99

Stivoro

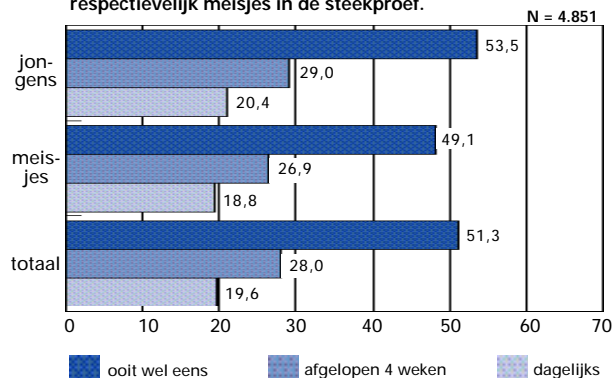
Stichting Volksgezondheid en Roken

Definities

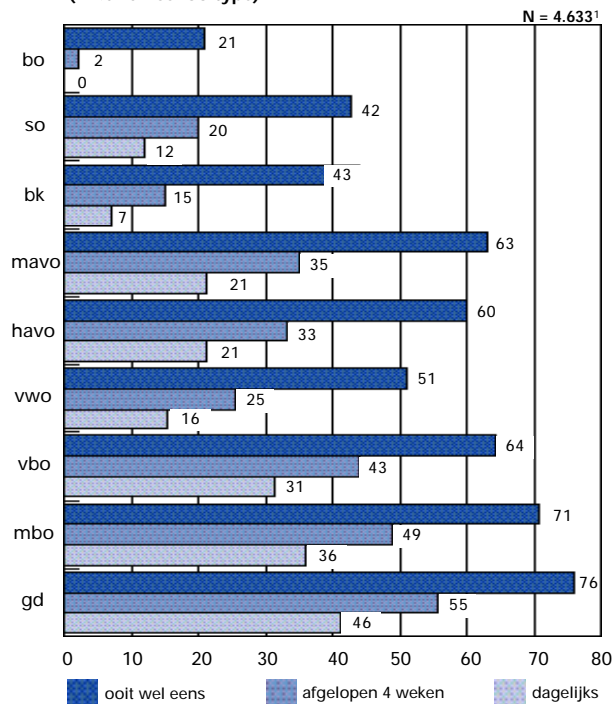
In 1999 had 51,3% van de jongeren van 10 t/m 19 jaar ooit wel eens gerookt, 23,3% had wel eens gerookt, maar niet in de afgelopen 4 weken, 3,4% zei wel in de afgelopen 4 weken gerookt te hebben, maar minder dan eens per week, 5,0% rookte een of meer keer per week. De laatste drie categorieën kunnen samen worden genomen onder de noemer in de afgelopen 4 weken gerookt. De Stichting Volksgezondheid en Roken hanteert dit als criterium om te bepalen of een jongere roker is. Verder zei 19,6% van de jongeren dagelijks te roken. De drie categorieën 'ooit wel eens', 'in afgelopen 4 weken' en 'dagelijks' sluiten elkaar niet uit.

Van de totale steekproef (5.851) hebben 2.490 jongeren ooit gerookt. Deze groep is gevraagd of ze nog steeds roken of inmiddels gestopt zijn. Er bleken 1.139 jongeren gestopt te zijn met roken; 612 zeiden wel eens geprobeerd te hebben om met roken te stoppen, maar roken nog wel.

Rookstatus van jongeren in 1999 volgens drie verschillende definities, naar sexe, in % van het totaal aantal jongens respectievelijk meisjes in de steekproef.



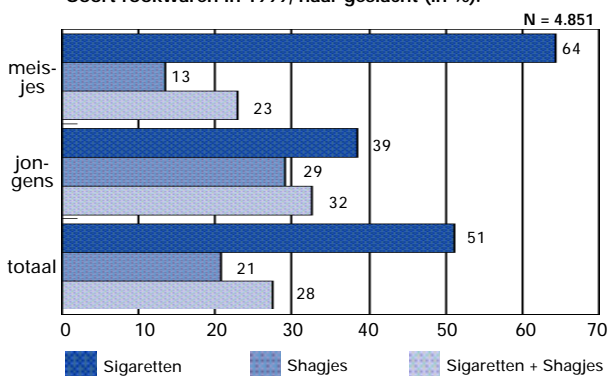
Rookstatus in 1999, naar schooltype (in % van schooltype).



bo = basisonderwijs, lagere school
so = speciaal onderwijs
bk = brugklas, gemeenschappelijk leerjaar
gd = geen dagschool

¹ HBO (N=150) en WO (N=68) zijn buiten beschouwing gelaten, vanwege te klein aantal respondenten

Soort rookwaren in 1999, naar geslacht (in %).

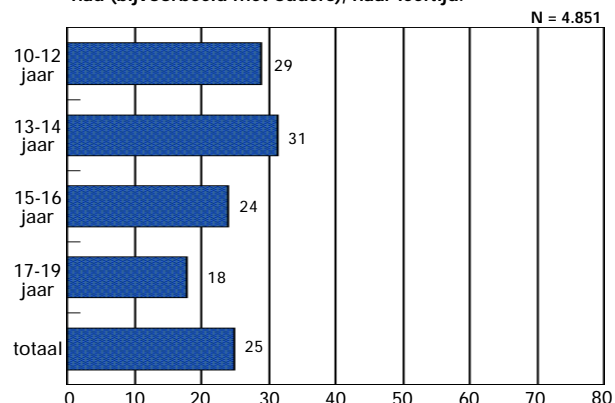


Vaakst genoemde redenen door jongeren om te stoppen, uitgesplitst naar gestopte rokers en rokers die (alleen) een stoppoging deden (in %).

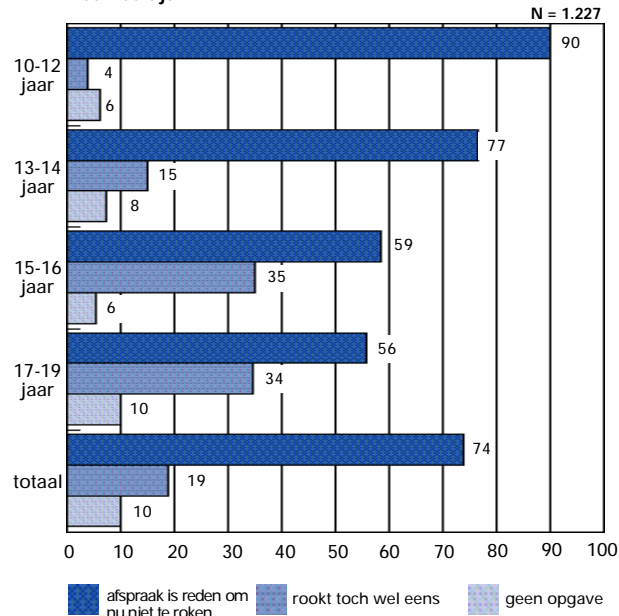
	N = 2.599		
	gestopt	stoppoging	totaal
gezondheidsredenen	22	32	25
door de smaak, niet lekker (meer)	35	5	24
eigen idee, wilde gewoon stoppen	17	35	23
rookte niet echt, alleen geprobeerd	40	2	27
te duur	10	23	15
door vrienden, kennissen	2	12	5
door ouders, andere gezinsleden	7	5	10
Totaal% ¹	133	124	129
Totaal aantal ondervraagden	1.139	612	1.751

¹ Totaal % is groter dan 100, omdat er meerdere antwoorden tegelijk mogelijk waren

Percentage jongeren dat in 1999 een niet-roken afspraak had (bijvoorbeeld met ouders), naar leeftijd.

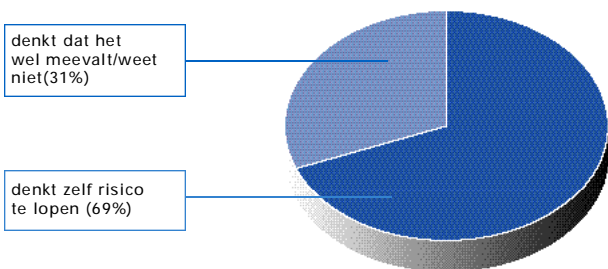


Percentage jongeren met een niet-roken afspraak dat aangeeft dat deze afspraak reden is om nu niet te roken, naar leeftijd.

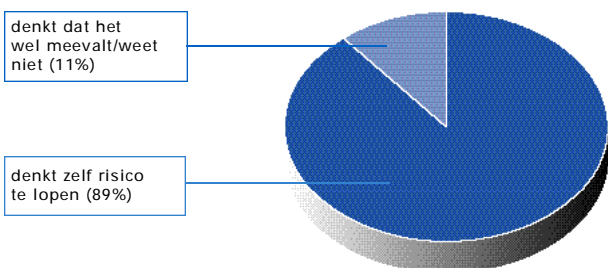


Antwoord op de vraag " Denk je dat je zelf bepaalde gezondheidsrisico's loopt als je rookt of zou roken?", apart voor rokers en niet-rokers (in %).

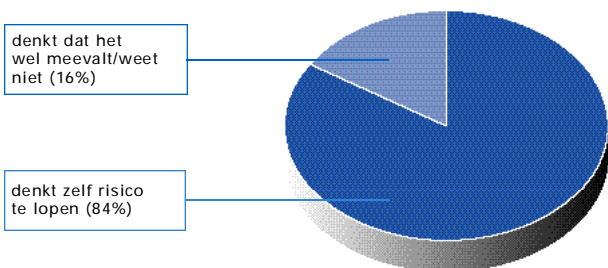
Rokers (1.158)



Niet-rokers (3.493)

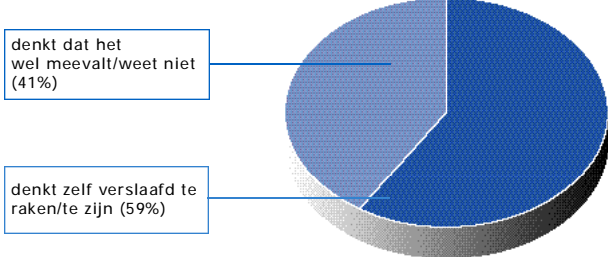


Totaal (4.851)

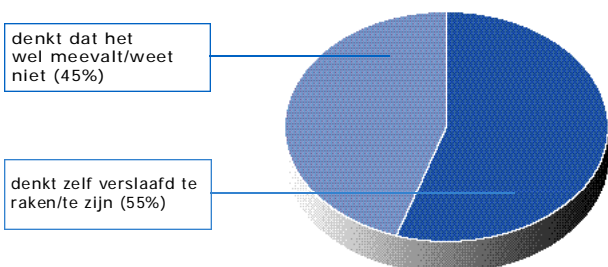


Antwoord op de vraag " Denk je dat je zelf kans loopt verslaafd te raken als je rookt of zou roken?", apart voor rokers en niet-rokers (in %).

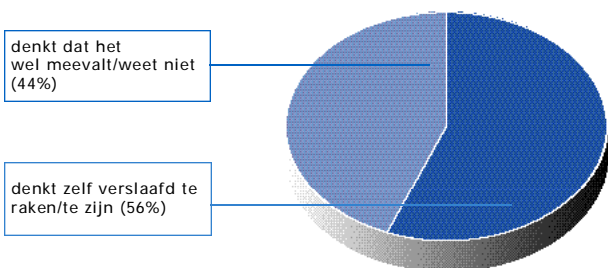
Rokers (1.358)



Niet-rokers (3.493)



Totaal (4.851)



Gelegenheden waar jongeren weleens roken, naar leeftijd (meerdere antwoorden mogelijk).

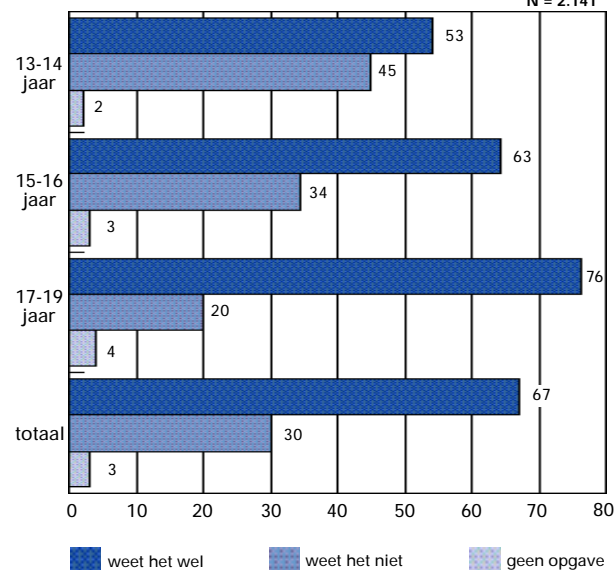
N = 1.279¹

	13-14 jaar	15-16 jaar	17-19 jaar
op feestjes, gezellige avonden	61	80	87
in de disco, als ik uitga	59	82	84
op straat, in het park, e.d.	78	77	64
bij vrienden of vriendinnen thuis	54	64	80
op vakantie	39	60	75
op school	56	63	54
thuis	27	50	63
in de kantine van de club of vereniging	28	45	52
op mijn eigen kamer	14	30	38
Totaal ondervraagden	185	391	703

¹ Gegevens m.b.t. 10-12 jarigen niet gepresenteerd vanwege te kleine aantallen

Bekendheid ouders met roken van jongere, naar leeftijd (in %).

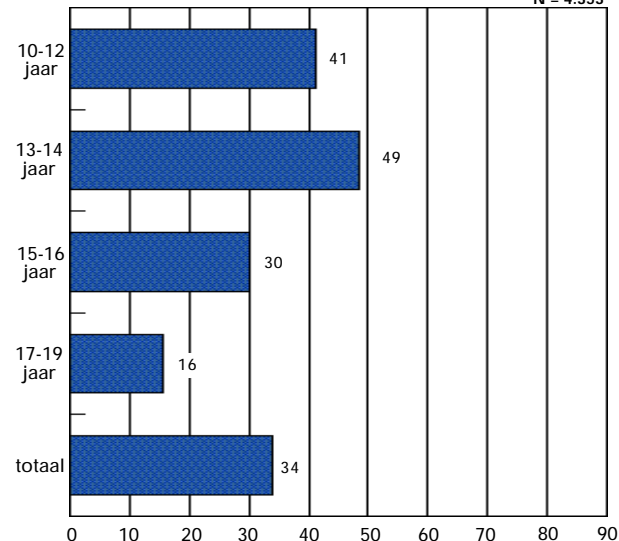
N = 2.141¹



¹ Gegevens m.b.t. 10-12 jarigen niet gepresenteerd vanwege te kleine aantallen

Percentage jongeren dat bevestigend antwoordde op de vraag "Is er bij jou in de klas in het afgelopen jaar aandacht besteed aan roken?", naar leeftijd.

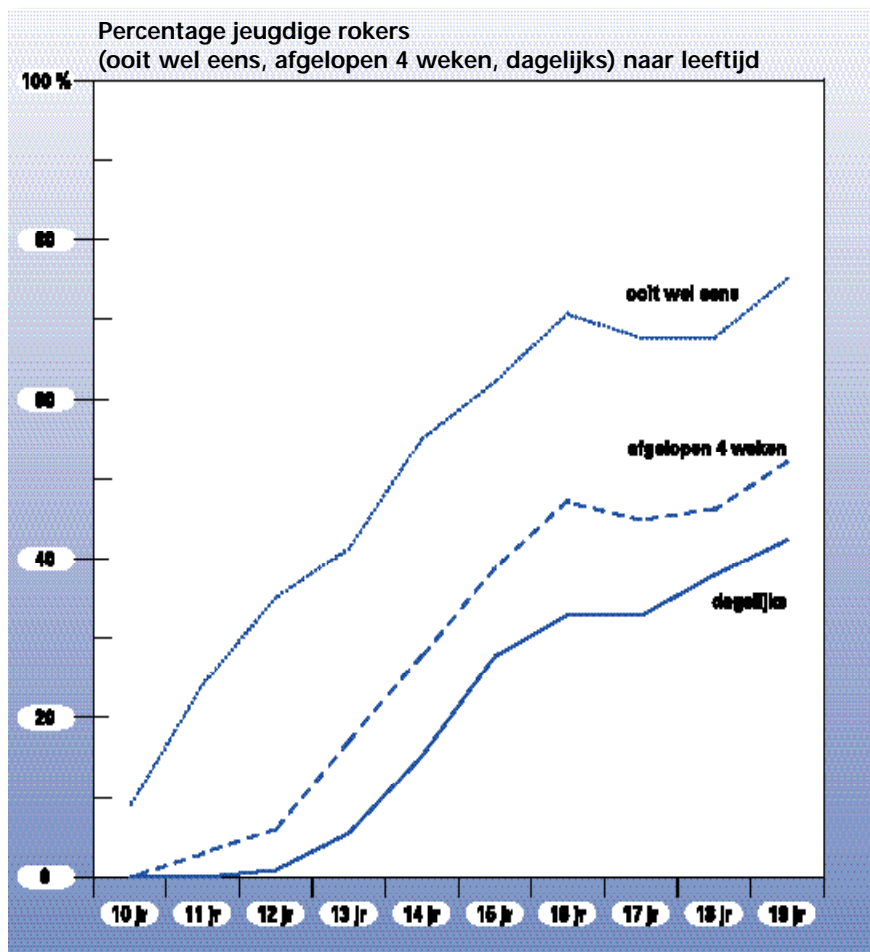
N = 4.353



Percentage jeugdige rokers (ooit weleens, afgelopen 4 weken, dagelijks), naar leeftijd in 1999 (in %)

N = 4.800

	10jr	11jr	12jr	13jr	14jr	15jr	16jr	17jr	18jr	19jr	totaal
ooit wel eens	9	26	36	43	55	62	72	68	68	76	51 (2.490)
afgelopen 4 weken	0	3	6	17	27	39	48	45	46	53	28 (1.358)
dagelijks	0	0	1	6	16	28	33	33	38	42	20 (952)



Van de Nederlandse jeugd van 10 t/m 19 jaar heeft in 1999 51% ooit weleens, 28% de afgelopen 4 weken en 20% dagelijks gerookt. Met het klimmen van de leeftijd neemt het rokerspercentage toe. De sterkste stijging doet zich op 13-, 14- en 15-jarige leeftijd voor: de leeftijd van de brugklassers.

Stivoro (Stichting Volksgezondheid en Roken)

Correspondentie-adres:
Postbus 84370
2508 AJ Den Haag

Kantooradres:
J. van Oldenbarneveltlaan 9
2582 NE Den Haag

Telefoon : (070) 352 25 54
Fax : (070) 354 48 29

KvK nr. Den Haag: S 200698
e-mail : stivoro@stivoro.nl

Stivoro is een initiatief van het Astma Fonds, de Nederlandse Hartstichting en de Nederlandse Kankerbestrijding / KWF



Verantwoording

Alle gegevens zijn afkomstig uit: NIPO (1999). *Roken jeugd 1999. Onderzoek in opdracht van de Stichting Volksgezondheid en Roken. Amsterdam: NIPO.*

Het jaarlijkse onderzoek naar het rookgedrag van jongeren werd in 1999 gehouden in de periode van 19 maart tot en met 24 april. Er werden 4.851 'face-to-face' gesprekken met jongeren gevoerd met behulp van draagbare computers. De interviews vonden plaats in scholen. De enqueteurs hadden de instructie om de vraaggesprekken af te nemen buiten de aanwezigheid van leerkrachten, ouders en leerlingen. De onderzoeksresultaten zijn herwogen naar sexe, leeftijd, schooltype en provincie en zijn representatief voor de populatie Nederlandse jongeren van 10 t/m 19 jaar.

N.B.: Sinds 1992 worden jongeren van 15 t/m 19 jaar ook in het jeugdonderzoek ondervraagd. Het percentage rokers in het jeugdonderzoek is hoger dan het percentage rokers in het volwassenonderzoek. De reden hiervoor is het verschil in onderzoeksmethode: school- in plaats van gezinsinterviews.

Bronvermelding

© Overname met bronvermelding toegestaan.
De correcte bronvermelding is:
Stivoro (2000). *Roken, de harde feiten: Jeugd '99*.
Den Haag: Stivoro (Stichting Volksgezondheid en Roken).

Samenstelling : Marc Willemsen
Pre-Press : Blue Lynx Plus, Den Haag
Druk : Drukkerij Van Es, Spijkenisse