

1998

1997

1996

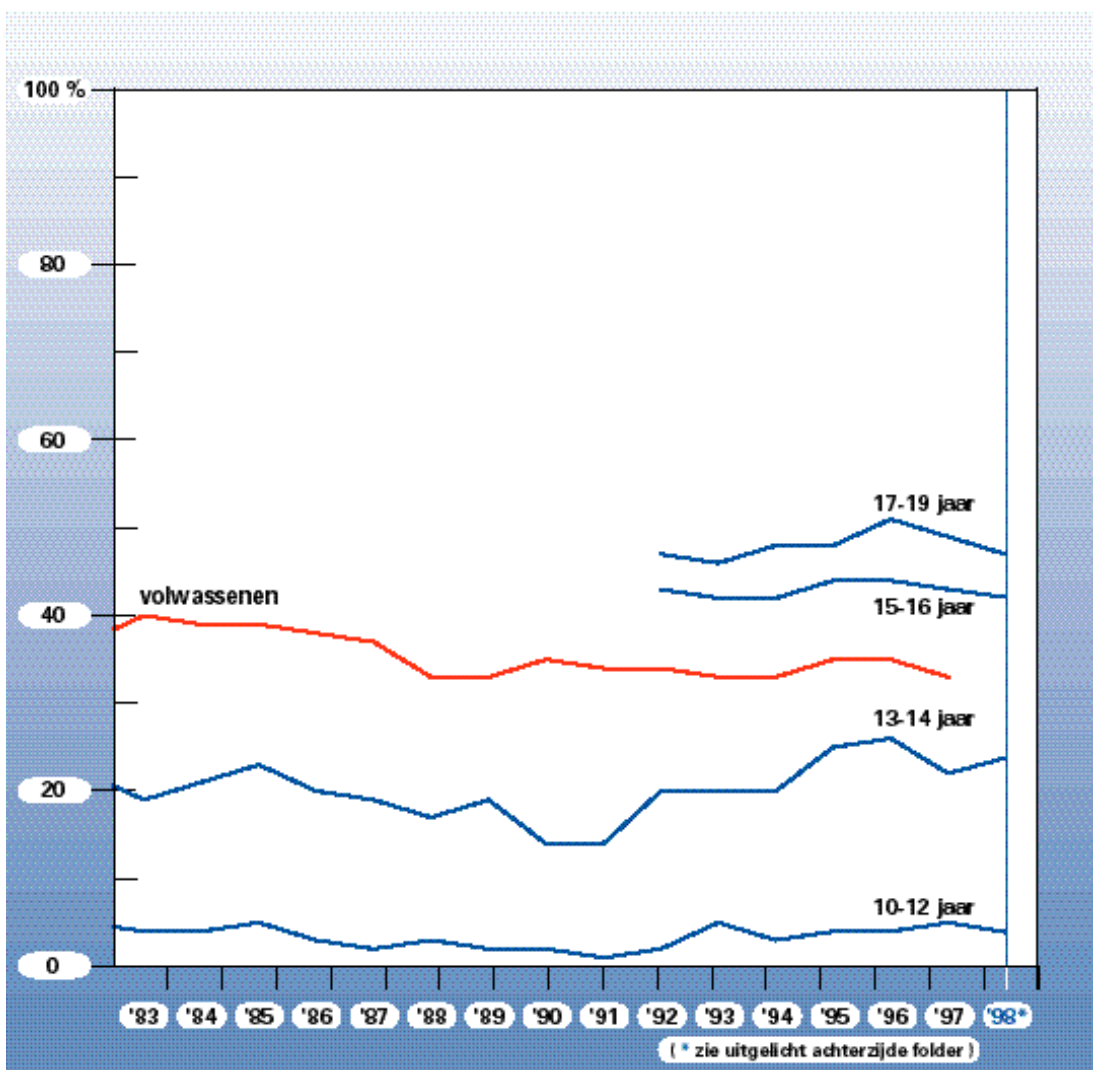
# ROKEN

# DE HARDE FEITEN

jeugd

Roken in Nederland 1982 - 1998

Percentage jeugdige rokers (afgelopen 4 weken) naar leeftijd




N.B.1: Ter oriëntatie is in bovenstaande grafiek eveneens het percentage rokers onder volwassenen van 1982 t/m 1997 weergegeven.

N.B.2: De Stichting Volksgezondheid en Roken hanteert "afgelopen 4 weken gerookt" als standaard voor regelmatig roken onder de jeugd.

# '98

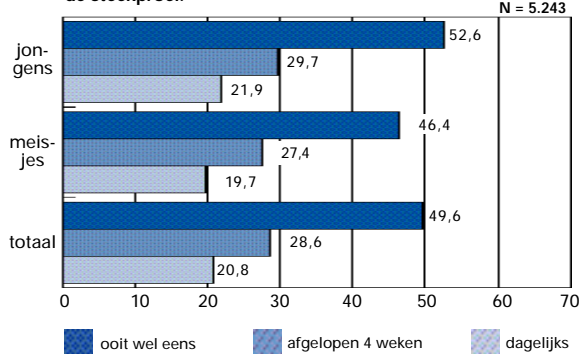
Stichting Volksgezondheid en Roken



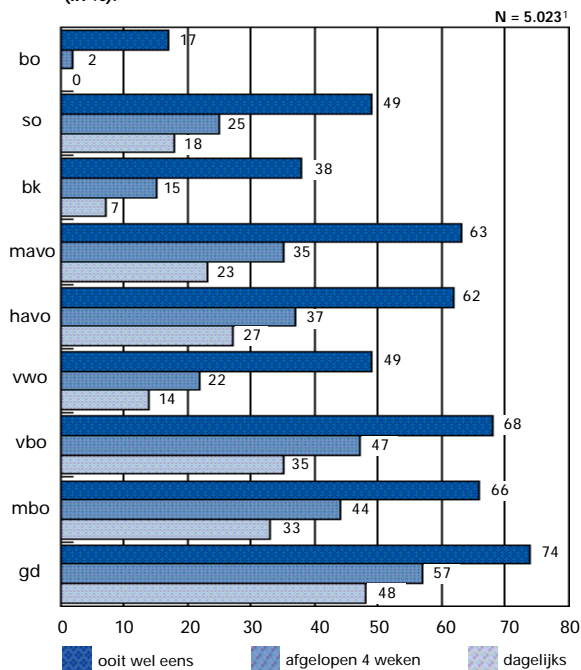
**Definities**

In 1998 had 49,6% van de jongeren van 10 t/m 19 jaar ooit wel eens gerookt, 21,0% had wel eens gerookt, maar niet in de afgelopen 4 weken, 2,6% zei wel in de afgelopen 4 weken gerookt te hebben, maar minder dan eens per week, 5,2% rookte een of meer keer per week. De laatste drie categorieën kunnen samen worden genomen onder de noemer in de afgelopen 4 weken gerookt. De Stichting Volksgezondheid en Roken hanteert dit als criterium om te bepalen of een jongere roker is. Verder zei 20,8% van de jongeren dagelijks te roken. De drie categorieën 'ooit wel eens', 'in afgelopen 4 weken' en 'dagelijks' sluiten elkaar niet uit.

**Rookstatus van jongeren in 1998 volgens drie verschillende definities, naar sexe, in % van het totaal aantal jongeren in de steekproef.**



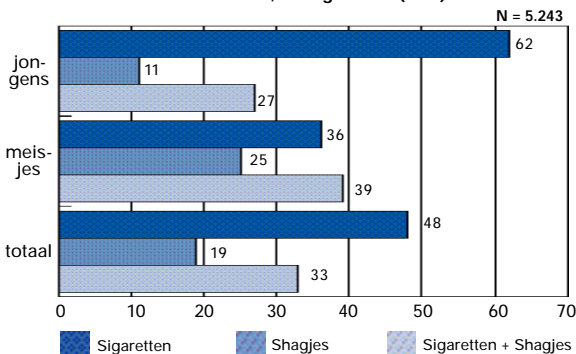
**Rookstatus in 1998, naar schooltype (in %).**



bo = basisonderwijs, lagere school  
 so = speciaal onderwijs  
 bk = brugklas, gemeenschappelijk leerjaar  
 gd = geen dagschool

<sup>1</sup> HBO (N=152) en WO (N=68) zijn buiten beschouwing gelaten, vanwege te klein aantal respondenten

**Soort rookwaren in 1998, naar geslacht (in %).**



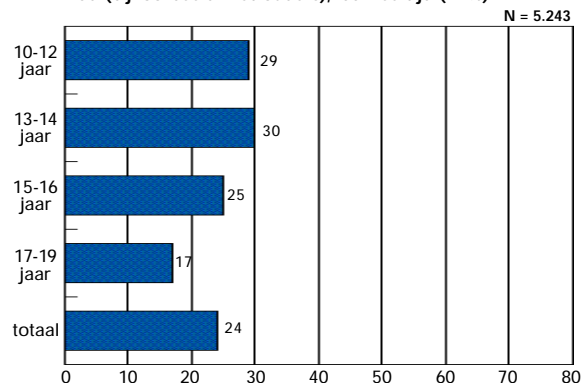
Van de totale steekproef (5.243) hebben 2.599 jongeren ooit gerookt. Deze groep is gevraagd of ze nog steeds roken of inmiddels gestopt zijn. Er bleken 1.139 jongeren gestopt te zijn met roken; 726 zeiden wel eens geprobeerd te hebben om met roken te stoppen, maar roken nog wel.

**Vaakst genoemde redenen door jongeren om te stoppen, uitgesplitst naar gestopte rokers en rokers die (alleen) een stoppoging deden (in %).**

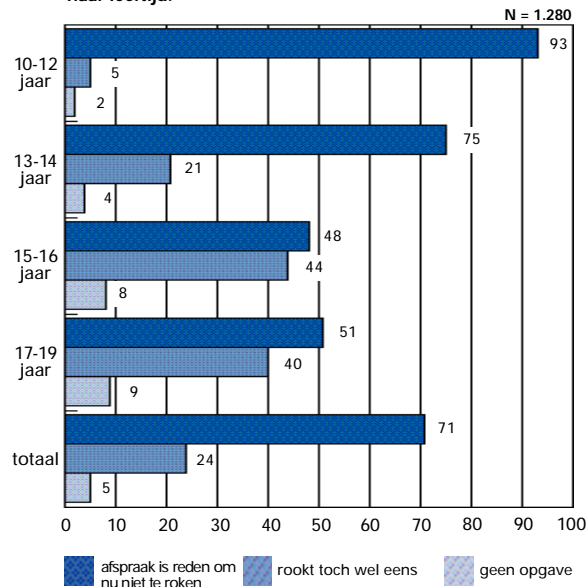
	N = 2.599		
	gestopt	stoppoging	totaal
gezondheidsredenen	26	33	29
door de smaak, niet lekker (meer)	38	6	25
eigen idee, wilde gewoon stoppen	17	33	23
rookte niet echt, alleen geprobeerd	36	2	23
te duur	9	20	13
door vrienden, kennissen	4	12	7
door ouders, andere gezinsleden	6	8	7
verbod, mag niet van thuis	4	4	4
Totaal% <sup>1</sup>	140	118	131
Totaal aantal ondervraagden	1.139	726	1.865

<sup>1</sup> Totaal % is groter dan 100, omdat er meerdere antwoorden tegelijk mogelijk waren

**Percentage jongeren dat in 1998 een niet-roken afspraak had (bijvoorbeeld met ouders), naar leeftijd (in %).**

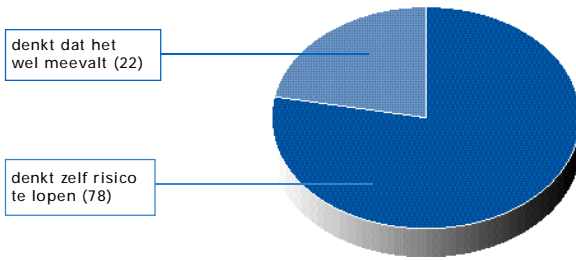


**Percentage jongeren met een niet-roken afspraak dat aangeeft dat deze afspraak reden is om nu niet te roken, naar leeftijd.**

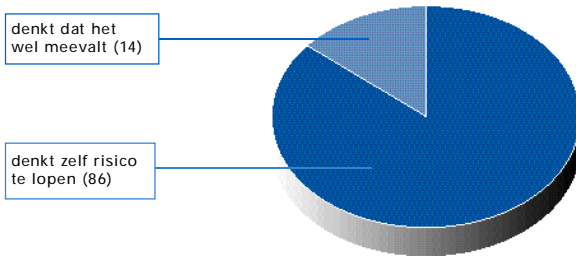


Antwoord op de vraag "Denk je dat je zelf bepaalde gezondheidsrisico's loopt als je rookt of zou roken?", apart voor rokers en niet-rokers (in %). N = 2.243

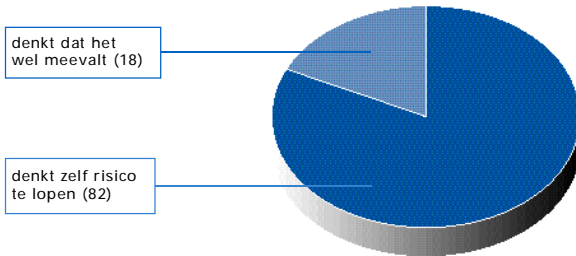
**Rokers**



**Niet-rokers**

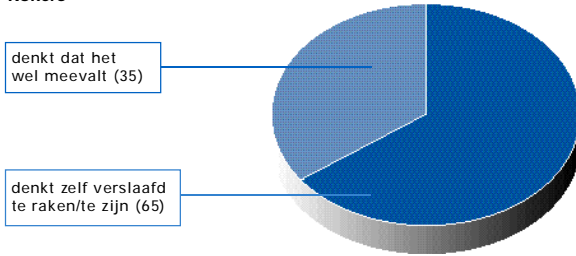


**Totaal**

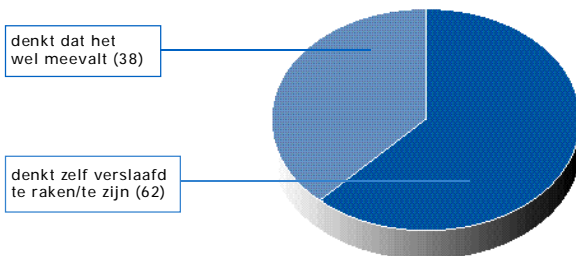


Antwoord op de vraag "Denk je dat je zelf kans loopt verslaafd te raken als je rookt of zou roken?", apart voor rokers en niet-rokers (in %). N = 2526

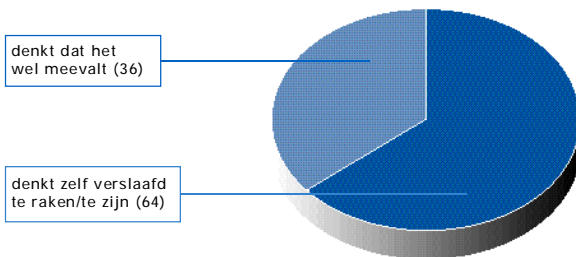
**Rokers**



**Niet-rokers**



**Totaal**

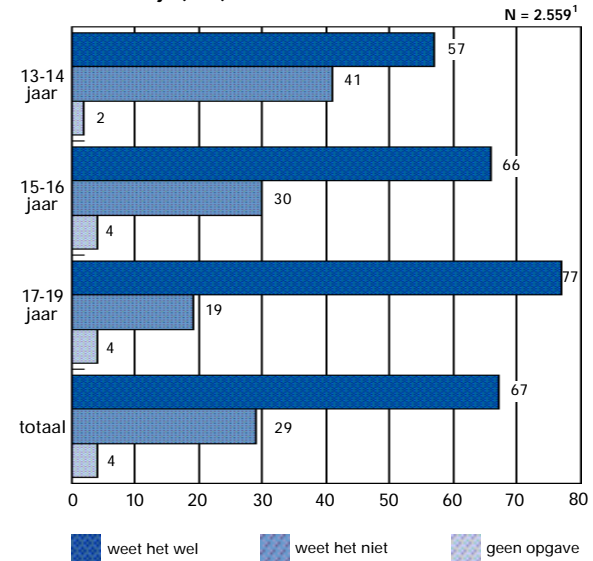


Gelegenheden waar jongeren roken, naar leeftijd (meerdere antwoorden mogelijk). N = 1.385<sup>1</sup>

	13-14 jaar	15-16 jaar	17-19 jaar
op feestjes, gezellige avonden	75	87	90
in de disco, als ik uitga	70	84	88
op straat, in het park, e.d.	83	81	72
bij vrienden of vriendinnen thuis	55	70	77
op vakantie	50	70	78
op school	62	77	61
thuis	28	50	63
in de kantine van de club of vereniging	39	51	54
op mijn eigen kamer	7	25	41
Totaalpercentage	469	595	624
Totaal ondervraagden	219	433	733

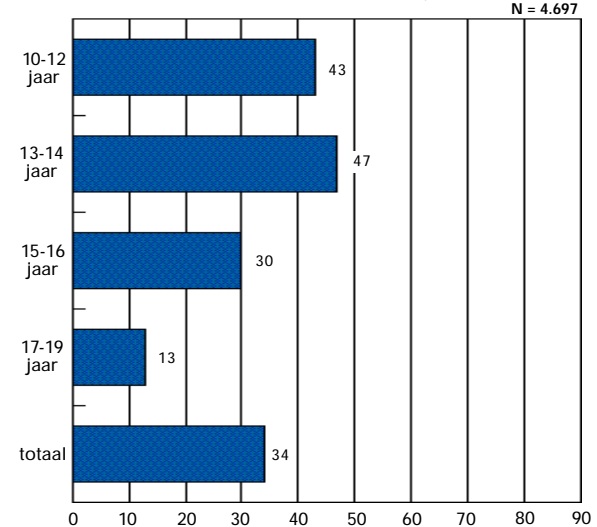
<sup>1</sup> Gegevens m.b.t. 10-12 jarigen niet gepresenteerd vanwege te kleine aantallen

Bekendheid ouders met roken van jongere, naar leeftijd (in %). N = 2.559<sup>1</sup>



<sup>1</sup> Gegevens m.b.t. 10-12 jarigen niet gepresenteerd vanwege te kleine aantallen

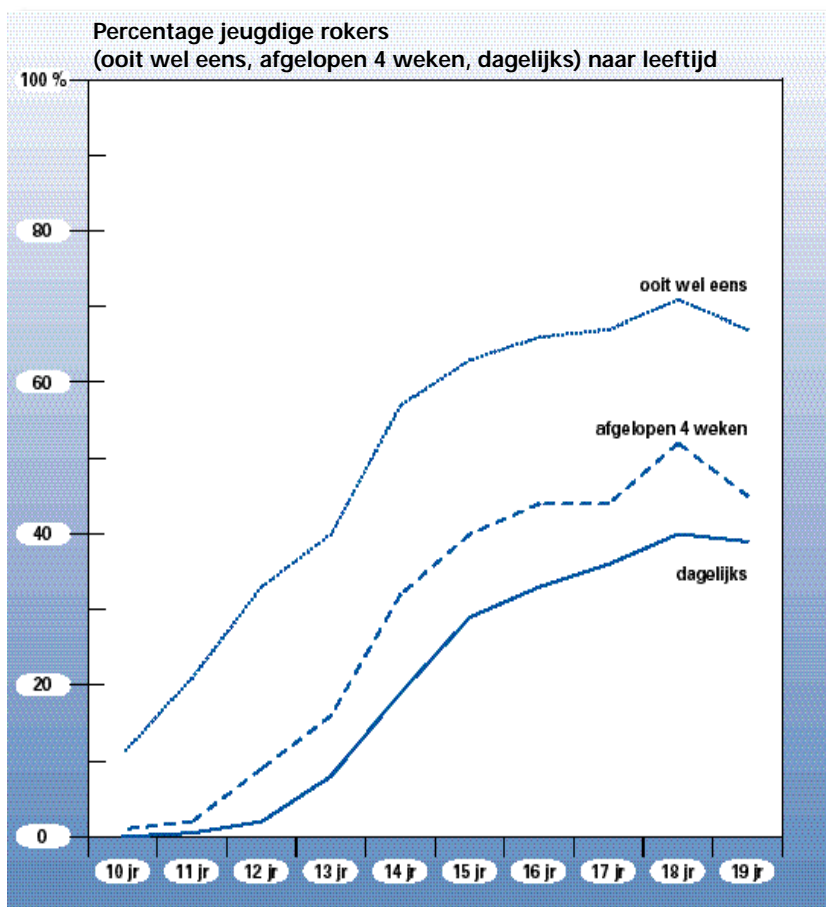
Percentage jongeren dat bevestigend antwoordde op de vraag "Is er bij jou in de klas in het afgelopen jaar aandacht besteed aan roken?", naar leeftijd. N = 4.697



## Percentage jeugdige rokers (ooit weleens, afgelopen 4 weken, dagelijks), naar leeftijd in 1998 (in %)

N = 5.243

	10jr	11jr	12jr	13jr	14jr	15jr	16jr	17jr	18jr	19jr	totaal
ooit wel eens	11	21	33	40	57	63	66	67	71	67	50 (2.599)
afgelopen 4 weken	1	2	9	16	32	40	44	44	52	45	29 (1.499)
dagelijks	0	<1	2	8	19	29	33	36	40	39	21 (1.092)



Van de Nederlandse jeugd van 10 t/m 19 jaar heeft in 1998 50% ooit weleens, 29% de afgelopen 4 weken en 21% dagelijks gerookt. Met het klimmen van de leeftijd neemt het rokerspercentage toe. De sterkste stijging doet zich op 13-, 14- en 15-jarige leeftijd voor: de leeftijd van de brugklassers.

### Stichting Volksgezondheid en Roken (Stivoro)

Correspondentie-adres:  
Postbus 84370  
2508 AJ Den Haag

Kantooradres:  
J. van Oldenbarneveltlaan 9  
2582 NE Den Haag

Telefoon : (070) 352 25 54  
Fax : (070) 354 48 29

KvK nr. Den Haag: S 200698  
e-mail : stivoro@stivoro.nl



### Verantwoording

Alle gegevens zijn afkomstig uit: NIPO (1998). *Roken jeugd 1998. Onderzoek in opdracht van de Stichting Volksgezondheid en Roken. Amsterdam: NIPO.*

Het jaarlijkse onderzoek naar het rookgedrag van jongeren werd in 1998 gehouden in de periode van 19 maart tot en met 24 april. Er werden 5.243 'face-to-face' gesprekken met jongeren gevoerd met behulp van draagbare computers. De interviews vonden plaats in scholen. De enquêteurs hadden de instructie om de vraaggesprekken af te nemen buiten de aanwezigheid van leerkrachten, ouders en leerlingen. De onderzoeksresultaten zijn herwogen naar sexe, leeftijd, schooltype en provincie en zijn representatief voor de populatie Nederlandse jongeren van 10 t/m 19 jaar.

N.B.: Sinds 1992 worden jongeren van 15 t/m 19 jaar ook in het jeugdonderzoek ondervraagd. Het percentage rokers in het jeugdonderzoek is hoger dan het percentage rokers in het volwassenonderzoek. De reden hiervoor is het verschil in onderzoeksmethode: school- in plaats van gezinsinterviews.

### Bronvermelding

© Overname met bronvermelding toegestaan.  
De correcte bronvermelding is:  
Stivoro (1998), *Roken, de harde feiten: Jeugd '98*.  
Den Haag: Stivoro (Stichting Volksgezondheid en Roken).

Samenstelling : Marc Willemsen  
Pre-Press : Lifoka tekst en beeld, Den Haag  
Druk : Drukkerij Van Es, Spijkenisse

Stivoro is een initiatief van het Astma Fonds, de Nederlandse Hartstichting en de Nederlandse Kankerbestrijding / KWF

